

令和7年度 鹿児島県介護支援専門員研修 オリエンテーション

鹿児島県介護支援専門員協議会

令和7年度 主任介護支援専門員研修（2班） カリキュラム

期日	演習時間	章	時間	科目
1月16日(金)～2月12日(木) 動画配信		1	5	主任介護支援専門員の役割と視点
		2	2	ケアマネジメントの実践における倫理的課題に対する支援
		3	3	終末期ケア（EOL(エンドオブライフ)ケア）を含めた生活の継続を支える基本的なケアマネジメント及び疾患別ケアマネジメントの理解
		4	3	人材育成及び業務管理
		5	3	運営管理におけるリスクマネジメント
2月16日(月)	13:30～16:30	6	3	地域援助技術（コミュニティソーシャルワーク）講義+演習
2月17日(火)	9:30～12:30	7	3	地域における生活の継続を支えるための医療との連携及び多職種協働の実現 講義+演習
	13:30～16:30		3	
2月18日(水)	9:30～16:30	8	6	対人援助者監督指導（スーパービジョン） 講義+演習
2月19日(木)	9:30～16:30		6	
2月20日(金)	9:30～16:30		6	
3月16日(月)	9:30～16:30	9	6	個別事例を通じた介護支援専門員に対する指導・支援の展開 講義+演習
3月17日(火)	9:30～16:30		6	
3月18日(水)	9:30～16:30		6	
3月19日(木)	9:30～16:30		6	

1月16日（金）～2月12日（木）

動画視聴

- No.1 主任介護支援専門員の役割と視点（5H）
- No.2 ケアマネジメントの実践における
倫理的課題に対する支援（2H）
- No.3 終末期ケア（EOL(エンドオブライフ)ケア）
を含めた生活の継続を支える基本的な
ケアマネジメント及び疾患別 ケアマネジ
メントの理解（3H）
- No.4 人材育成及び業務管理（3H）
- No.5 運営管理におけるリスクマネジメント
（3H）



ログイン画面

<https://www.jcma.or.jp>



日本介護支援専門員協会HPより、「会員専用 Myページ」へ移動し、支給されたIDとパスワードを入力してログインします。



ログイン画面



会員専用Myページへログイン後、
「研修講中」欄から令和7年度（鹿児島県）主任介護支援専門員研修選択します。



ログイン画面

HOME お知らせ 協会について ログアウト

研修受講申込

HOME > Myページ > 研修受講申込

研修会名	日本協会法定研修テスト
研修内容	日本協会法定研修テスト
会場	東京都千代田区神田金子ビル
申込期間	令和06年2月26日～令和06年2月29日
日程	令和06年3月13日11:00～令和06年4月10日16:00
会員受講料(税込)	0円 (本体価格0円)
非会員受講料(税込)	0円 (本体価格0円)

申込 申込取消 受講票出力 **<研修動画配信システムはこちら>**

アンケート

会員専用
Myページ

操作に関するお問合せ

3訂/介護支援専門員
研修テキスト

<研修動画配信システムはこちら>をクリックすると、動画配信システムに移動します。



配信内容

研修種類	法定研修	▼
課程	06 主任研修	▼
研修名での絞り込み	研修名を入力してください	絞り込み

研修種類で「法定研修」を選択する

課程で「06主任研修」を選択する

クリックして動画を視聴

動画が再生可能な状態な科目はボタンがアクティブになります。(赤くなる)

動画が登録されていない場合や、受講者として登録されていない、視聴期間切れなどの場合、ボタンが非アクティブな状態になります。(画像は非アクティブな状態)

No.	主任研修		動画	視聴状況
	科目	科目名		
1	06-1	主任介護支援専門員の役割と視点	視聴	未視聴(0/9)
2	06-2	ケアマネジメントの実践における倫理的課題に対する支援	視聴	未視聴(0/4)
3	06-3	終末期ケア（EOL(エンドオブライフ)ケア）を含めた生活の継続を支える基本的なケアマネジメント及び疾患別ケアマネジメントの理解	視聴	未視聴(0/6)
4	06-4	人材育成及び業務管理	視聴	未視聴(0/5)
5	06-5	運営管理におけるリスクマネジメント	視聴	未視聴(0/6)

動画視聴



試験太郎

ログアウト

◀ この動画の最初から再生する

↺ 10秒巻き戻す

動画視聴

1 介護保険制度の理念・現状及びケアマネジメント

本科目の習得目標

- 介護保険上のサービス内容を説明できる（知識、技術、態度）
- 介護保険上のサービス内容のケアマネジメントを実施できる。（知識、技術、態度）
- 介護保険上のサービス内容を地域で指導できる（知識、技術、態度）

説明、実施のポイント = 指導ポイント

©Japan Care Manager Association

2

再生の途中で
「この動画の最初から再生する」
「10秒巻き戻す」ことが可能です。

戻る

動画は早送り再生できません。

一時停止はできますがブラウザを閉じたりすると冒頭からの再生になります。

1本20～30分程度に分割しております。（例：120分の講義は30分程度×4本）

トラブルを回避するためにも、視聴完了してから休憩等をするをお勧めします。

視聴完了登録



研修配信システム

ログアウト

動画視聴

◀ この動画の最初から再生する

↺ 10秒巻き戻す

1 介護保険制度の理念・現状及びケアマネジメント

動画視聴お疲れさまでした。

ボタンをクリックして視聴完了登録をしてください。

クリックして視聴完了を登録

視聴完了

戻る

動画が終了したら必ず視聴完了をクリックしてください。
視聴完了をクリックして登録をしないと、完了となりません。



視聴完了登録



研修配信システム

ログアウト

動画視聴

1 介護保険制度の理念・現状及びケアマネジメント

動画の視聴が完了しました。

次の動画を視聴する





※必ずご視聴ください

視聴完了の登録をするとページが遷移します。
このページへの遷移をもって視聴完了チェック画面に反映されます。
複数の動画がある場合は続けて視聴できます。



動画視聴前に必ずご確認ください



- **インターネットに安定して接続できる環境を用意してください。**
有線LAN回線での接続を推奨します。
- **OS(Windows/Mac)は必ずサポート期限内のものを利用してください。**
Windows11、アップデート済のMacを推奨します。
- **サポートしているブラウザ**(WEBサイトを閲覧するために使うソフト) **は下記の通りです。**
以下のブラウザの最新バージョンで操作してください。
 -  Chrome(自動更新付き)
 -  Edge
 -  Safari
 -  Firefox(自動更新付き)



Internet Explorerは使用できません
ご注意ください



● 定期メンテナンス

毎週木曜日と日曜日の00:15から00:45は、サーバーのメンテナンスを行っております。
この時間帯はアクセスを控えていただきますようお願いいたします。



動画視聴中のご注意



以下の注意事項をご確認のうえ、適切な環境でご視聴ください。
エラーの要因となりますので、ご理解ご協力のほどお願いいたします。

【注意事項】

- スマートフォン、タブレット等の端末でなく、パソコンでご視聴ください。
- 二重アクセスはしないでください。
(別のブラウザや別の機器から同じアカウントにログインしない)
- 動画視聴中に他のウィンドウを開いたり、別のソフトを使用するなど、動画視聴以外の動作は行わないでください。
- 動画視聴完了後は速やかに「視聴完了」ボタンを押してください。

※上記はエラーが発生しないことを確約するものでなく、視聴環境によっては不具合が生じる場合もございます。あらかじめご了承ください。





動画視聴に関するよくあるお問合せ



Q1. 「視聴完了」ボタンを押したが、ページが固まってしまった。

A1. キーボードの「**escキー**」を押し、**全画面表示を終了**してください。
正常に視聴完了の処理が進みます。

Q2. 「視聴完了」ボタンを押したが、日本介護支援専門員協会のホームページに移動してしまった。

A2. パソコンのタイムセッションが切れたことが原因と考えられます。
視聴環境を確認し、再度ご視聴ください。
視聴中にマウスを動かす等もお試ください。



※タイムセッションが切れる要因の代表例：

- ・動画視聴中に他の動作を行う（他のページ、多重でウィンドウを開く等）
 - ・動画視聴後、視聴完了ボタンを押さずに長時間放置する など
- 上記はエラーの原因になりますので、ご注意ください。



エラーが発生した場合の対応



①推奨環境に適しているか確認する

- ・Windows11、アップデート済のMacを使用する
- ・最新バージョンのブラウザを使用する
- ・有線LAN回線を使用する

②注意事項を再確認する

- ・11ページ「動画視聴中のご注意」参照

③パソコンの環境を整える

- ・パソコンのキャッシュをクリアする
- ・パソコンを再起動する
- ・他にもパソコンがある場合、異なる機器を使用する

Q. キャッシュとは？

A. 各ブラウザが一度アクセスしたWebページの情報を一時的に保存しておく仕組み

⇒キャッシュをクリアすることで
パソコンの空き容量が増える

※キャッシュのクリアについては、次ページ以降でご説明いたします。





キャッシュのクリアについて①



【Chrome】の場合

- ①パソコンで Chrome を開きます。
- ②右上の[その他アイコン(⋮)]>[閲覧履歴データを削除]をクリックします。
- ③[過去1時間]、[全期間]などの期間を選択します。
- ④削除する情報の種類を選択します。
(閲覧履歴、キャッシュされた画像とファイル など)
- ⑤[データを削除] をクリックします。

【 Edge 】の場合

- ①パソコンで Edge を開きます。
- ②右上の[その他アイコン(⋯)]>[閲覧履歴データを削除]をクリックします。
- ③[過去1時間]、[全期間]などの期間を選択します。
- ④削除する情報の種類を選択します。
(閲覧の履歴、キャッシュされた画像とファイル など)
- ⑤[今すぐクリア] をクリックします。



キャッシュのクリアについて②



【Safari】の場合

- ①パソコンで Safari を開きます。
(※iPhone、iPadは本システムサポート対象外です)
- ②メニューバーから[環境設定]>[詳細]>[メニューバーに“開発”メニューを表示]の項目にチェックを入れます。
- ③メニューバーに追加された[開発]>[キャッシュを空にする]をクリックします。

【Firefox】の場合

- ①パソコンで Firefox を開きます。
- ②[メニューボタン(≡)]>[設定]>[プライバシーとセキュリティ]>をクリックします。
- ③[Cookie とサイトデータ]のセクションで[データを消去]をクリックします
- ④[ブラウジングデータとCookieを消去]というダイアログから[期間]を選択し、
[一時的にキャッシュされたファイルとページ]のみにチェックをいれます。
- ⑤[消去]をクリックします。



キャッシュのクリアについて③



※キャッシュのクリアについて手順の詳細を確認したい場合や
例示した4つのブラウザを以外を使用している場合は
【ご使用中のブラウザのサポートサイトでの説明】を
ご確認ください。

※ご案内のとおり対応しても解決しない場合は
日本介護支援専門員協会事務局までご連絡ください。
(TEL 03-3518-0777 / MAIL jigyoka@jcma.or.jp)



《全指定科目の動画視聴完了が確認できないと講義演習は受講できません》

1月16日
～2月12日

動画
視聴

2月16日
～2月20日

前期
講義
演習
会場

締切
3月12日

事例
提出

3月16日
～3月19日

後期
講義
演習
会場

2月20日

提出した事例を6部・ケアプラン・アセスメント（1部ずつ）が必要

講義演習前期（2月16日～2月20日）について

【日時】

2月16日（月）～2月20日（金） 9：30～16：30

【会場】

鹿児島県老人福祉会館4階ホール（鹿児島市鴨池2丁目30-8）

※駐車場はありませんので、公共交通機関又は近隣の駐車場をご利用ください

※近隣にコンビニや飲食店等はありませんので、昼食は事前にご準備ください

【持参するもの】

○印鑑（認印・シャチハタ可）

○テキスト（4訂）・適切なケアマネジメント項目一覧（白い冊子）

※講義演習資料は当日配布

○前期最終日（2月20日）は提出した事例が6部ずつ・ケアプラン、アセスメント様式1部ずつ必要！

連日宿泊を予定している方は準備をお忘れなく！！

履修評価の提出について（重要）

- 【① 提出は必須 & 期間ごとに準備】
 - 科目ごとの履修評価の提出が必須
 - 「動画視聴期間」「前期」「後期」に分けて準備
- 【② 事務局からのお願い】
 - 最終期限まで溜めると負担大
 - 動画視聴期間分は前期演習までに入力・送信することを推奨
- 【③ 入力方法（Googleフォーム）】
 - Googleアカウントでログイン
 - 途中保存OK／随時入力OK
 - ログインせず入力
 - 保存不可（ページを閉じると消える）
 - 動画視聴期間分を全て視聴後、まとめて一度で入力・送信



最後に・・・お願い

○受講管理システムに登録をしてあるメールアドレスにメール配信をしています。時々メールの確認をしてください。今後、登録メールを変更された方は、事務局へお知らせください。

★公式ラインをはじめました。友達追加して、「フルネーム」と「主任研修2班」と入力して返信をしてください。

<https://lin.ee/DcKuntU>



○電話で問い合わせをするときは、最初に事業所名と名前をお伝えください。受講状況のお問い合わせには介護支援登録番号が必要になります（対応時間は8：30～17：00）

○機材や通信状態のトラブル、急な体調不良等も十分想定されますので、動画視聴は、なるべく早めにお済ませください

○教育訓練給制度を利用される方は、早めに事務局にお知らせください

○体調はしっかりと自己管理をしてください。

