

## ＜当協会会員の方の参加申込方法＞

①Google や Yahoo! など、 「日本介護支援専門員協会」 と検索。

日本介護支援専門員協会 <https://www.jcma.or.jp/>

②右上の会員専用 My ページ「ログイン」をクリック。



③「会員番号（ログイン ID）」と「パスワード」を入力し、「ログイン」をクリックする。



※「パスワードをお忘れですか?」からお問い合わせが可能です。

【ID・パスワードのお問い合わせ先】

コールセンター：株式会社 RELATION

電話：050-5357-1081

受付時間：平日 9:00-17:00

④「My ページ」にログイン後、「研修受講申込受付中」の該当する「研修会名」をクリックする。



今回は、以下を選択する。

研修会名：

1月17日開催

小規模多機能型居宅介護

ケアマネジメント実務の手引き研修

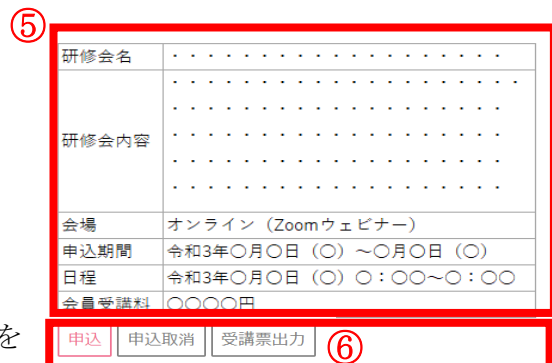
⑤必ず「研修会内容」の確認をする。

⑥「申込」をクリックする。

※申込の登録が完了すると

「申込」はグレーに変わり、

「申込取消」はピンクに変わります。



⑦以降、案内に沿って、受講料支払いの手続きをお願いします。

※「会員受講料」を7日以内に、指定の支払い方法で、手続きをお願いします。

お支払いが7日を過ぎた場合、自動的に申込がキャンセルとなりますので、お気を付けてください。

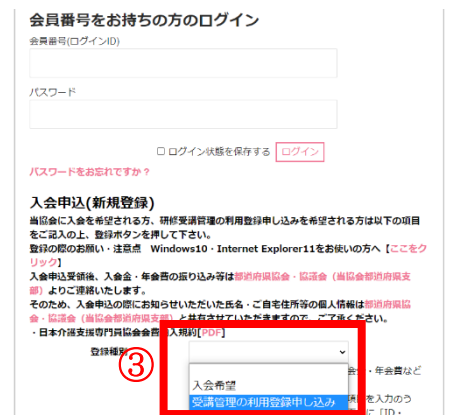
## <非会員の方の参加申込方法>

①Google や Yahoo など、「日本介護支援専門員協会」と検索。  
 日本介護支援専門員協会 <https://www.jcma.or.jp/>


②右上の「受講管理システムの利用登録はこちら」をクリック。



③入会申込（新規登録）の登録種別を  
「受講管理の利用登録申し込み」を選択する。



④下へスクロールをして必要事項を入力してください。  
 ※受講に関するご連絡をメールにてお送りいたしますので、  
 必ず、メールアドレスのご登録をお願いいたします



⑤登録をクリックする。

⑥登録完了になりましたら、  
 「会員番号（ログイン ID）」と「パスワード」が付与されます。

以降、別紙 1「当協会会員の方の参加申込方法」とおりにお申し込みをお願いいたします。